



ГОДИНА СПІЛКУВАННЯ ЗА ТЕМОЮ:

АБОРТ.

НЕНАРОДЖЕНІ ДІТИ

ТАКОЖ ХОЧУТЬ ЖИТИ...

Підготувала: куратор групи ЛС-27/18  
Єгорова К.І.





# *Розвиток дитини в утробі матері:*

*6 тижнів*







*7 тижнів*





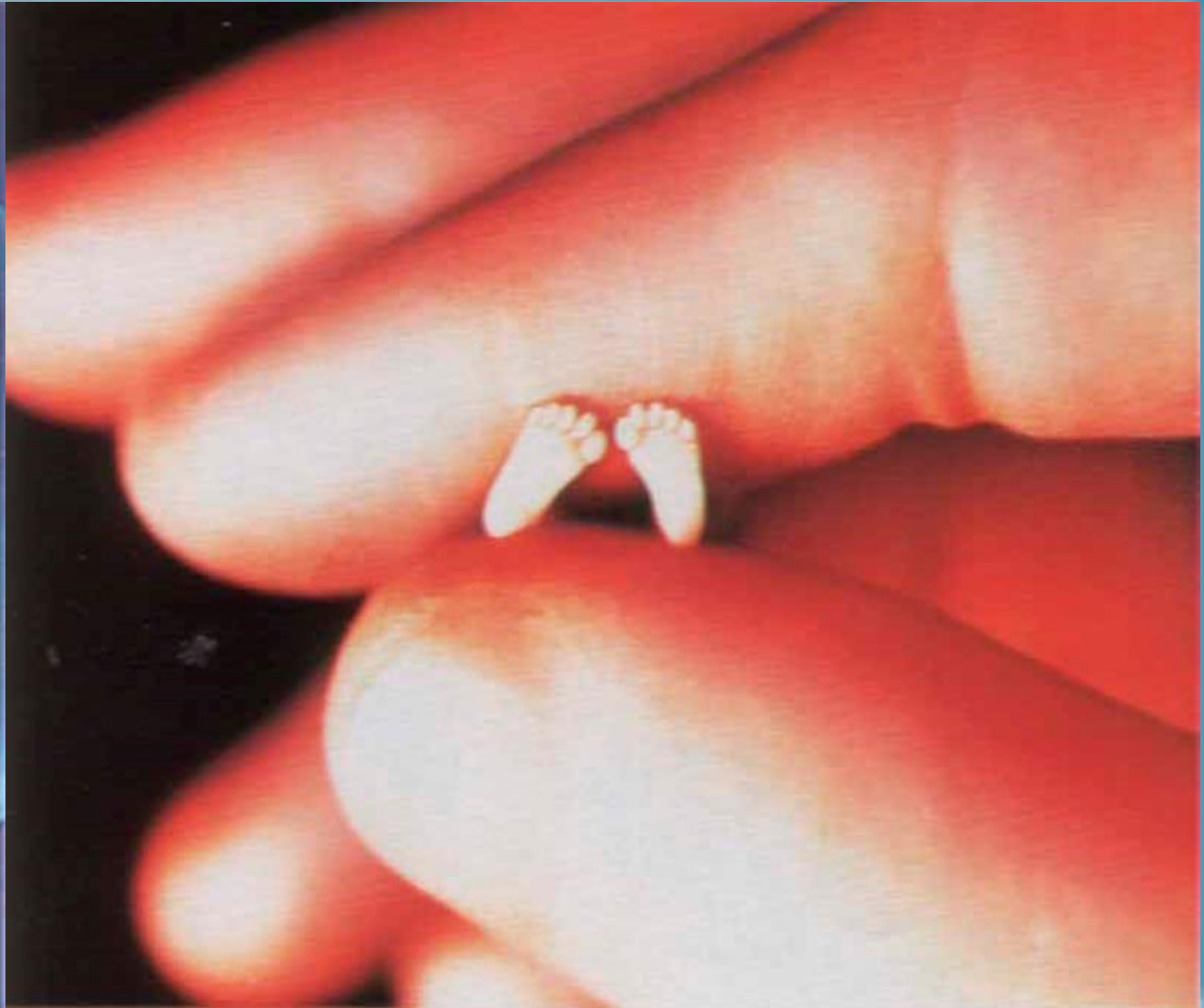




*9 тижнів*

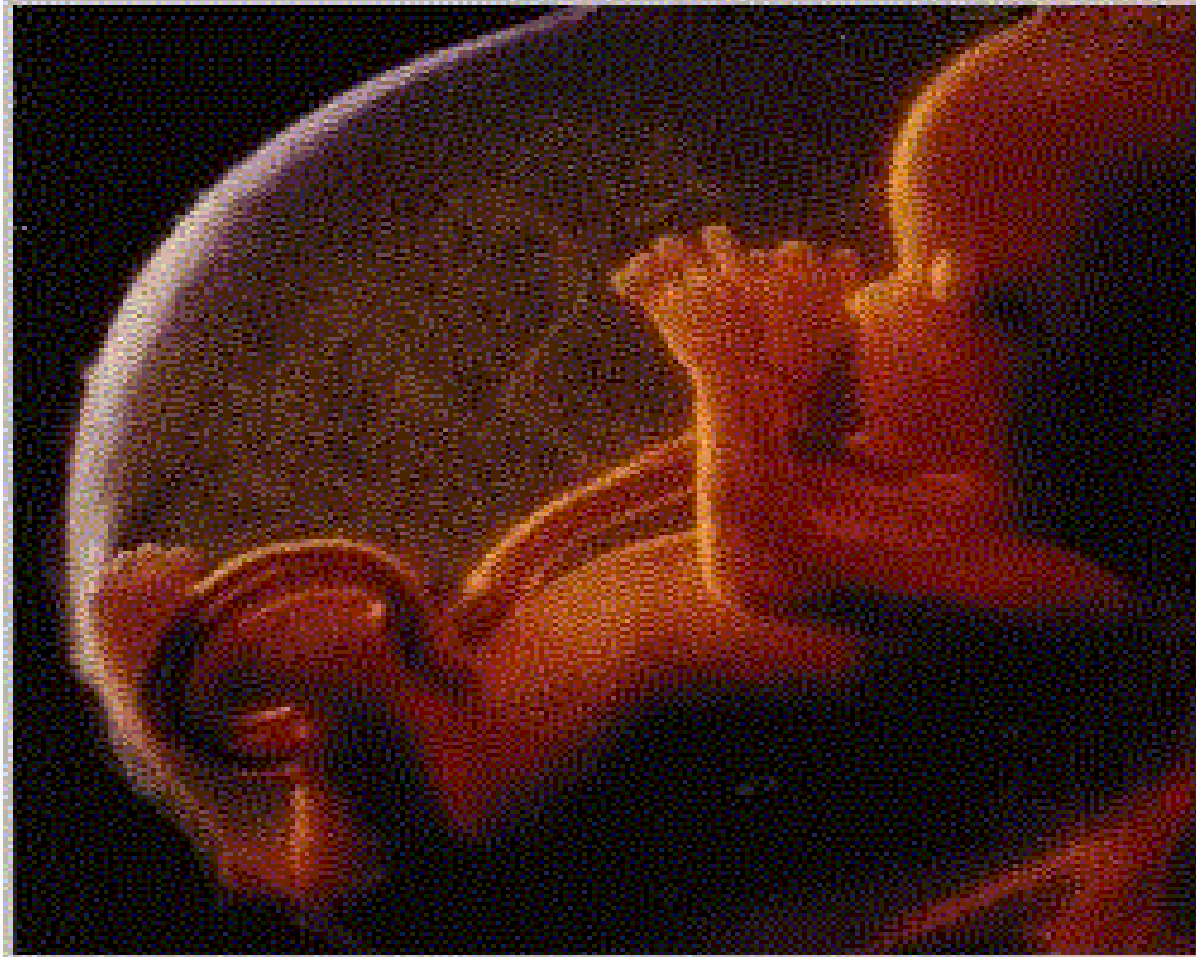


*10 тижнів*









*14 тижнів*



*20 тижнів*







## *Аборт – штучне переривання вагітності.*

*В залежності від терміну використовують наступні методи штучного переривання вагітності:*

- ❖ медикаментозний аборт (0 - 8 тижнів);*
- ❖ міні-аборт (до 5 тижнів);*
- ❖ медичний аборт (6 - 12 тижнів);*
- ❖ сольовий аборт (після 16 тижнів).*

# *Медикаментозний аборт*

*(фармакологічний) - метод переривання вагітності на малому терміні за допомогою спеціальних лікарських засобів.*

## *Переваги медикаментозного аборту:*

- ✓ це не хірургічне втручання тому анестезія не потрібна;
- ✓ зниження ризику висхідної інфекції;
- ✓ можливість перервати вагітність на досить малих термінах;
- ✓ гарне сприйняття препарату пацієнтками.



## *Недоліки даного методу:*

- аборт може не відбутись і вагітність може прогресувати;
- неповний аборт;
- можливі маткові кровотечі.







## *Міні-аборт*

- це метод переривання вагітності, що виконується на ранніх термінах вагітності (до 7 тижнів) за допомогою вакуум екстракції.

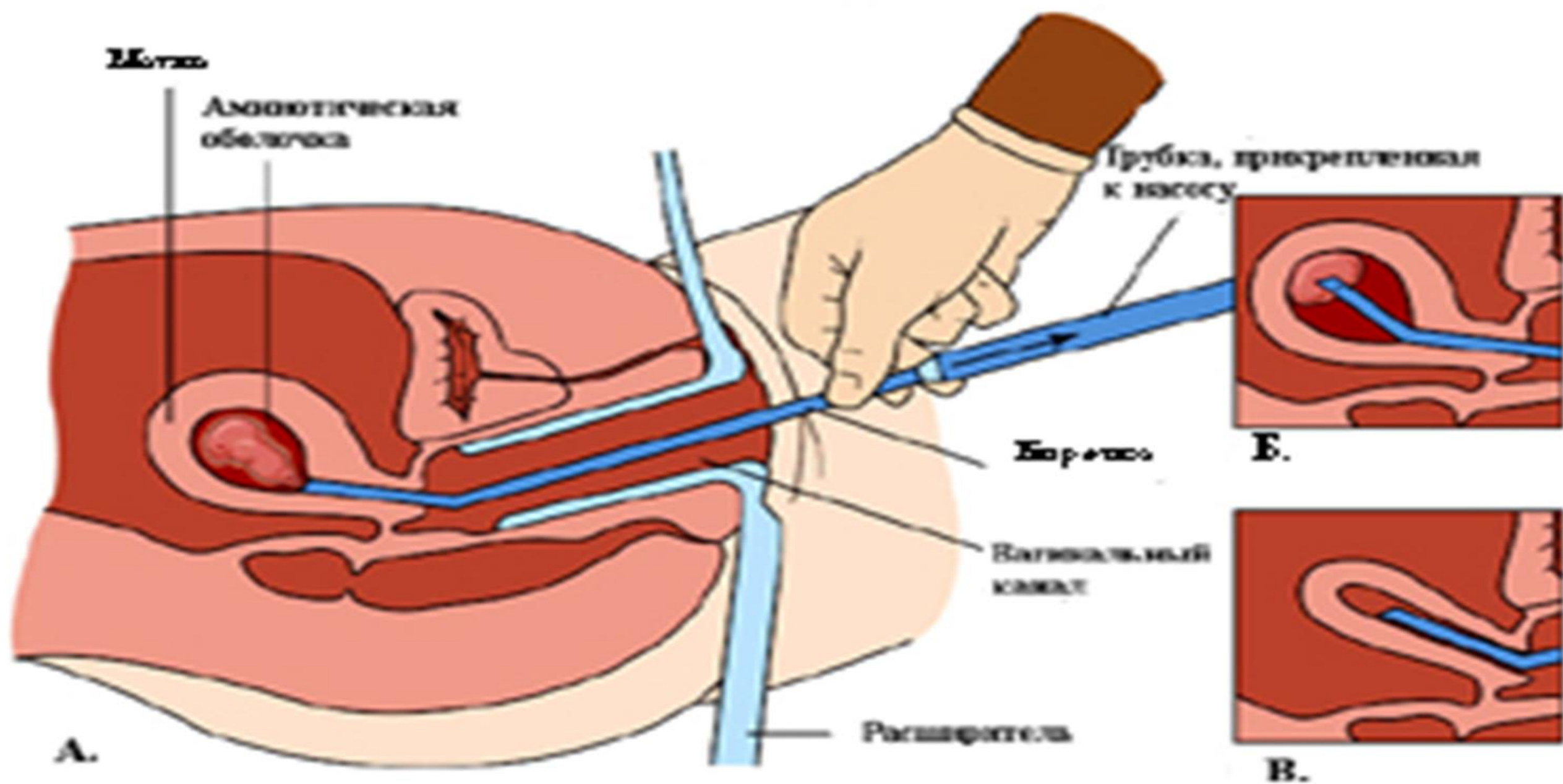
### *Переваги міні-аборту:*

- ✓ Маніпуляція займає мало часу (5-7 хвилин), шийку матки не розширюють, а отже не пошкоджують;
- ✓ Завдяки використанню вакуум екстракції матка отримує мінімальні пошкодження;
- ✓ Процес відновлення відбувається досить швидко;
- ✓ Даний метод не призводить до важких наслідків;
- ✓ Можливе застосування вакуум екстракції на ранніх термінах.



7я неделя жизни

# Мини Аборт





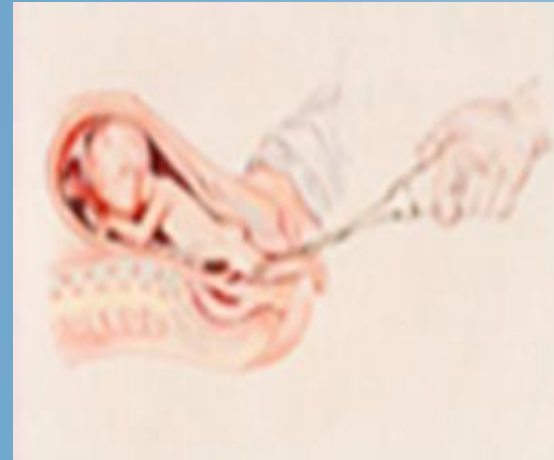
# Медичний аборт

*- розширення та видалення на пізньому терміні вагітності плоду.*

*Ця маніпуляція займає 3 дні.*

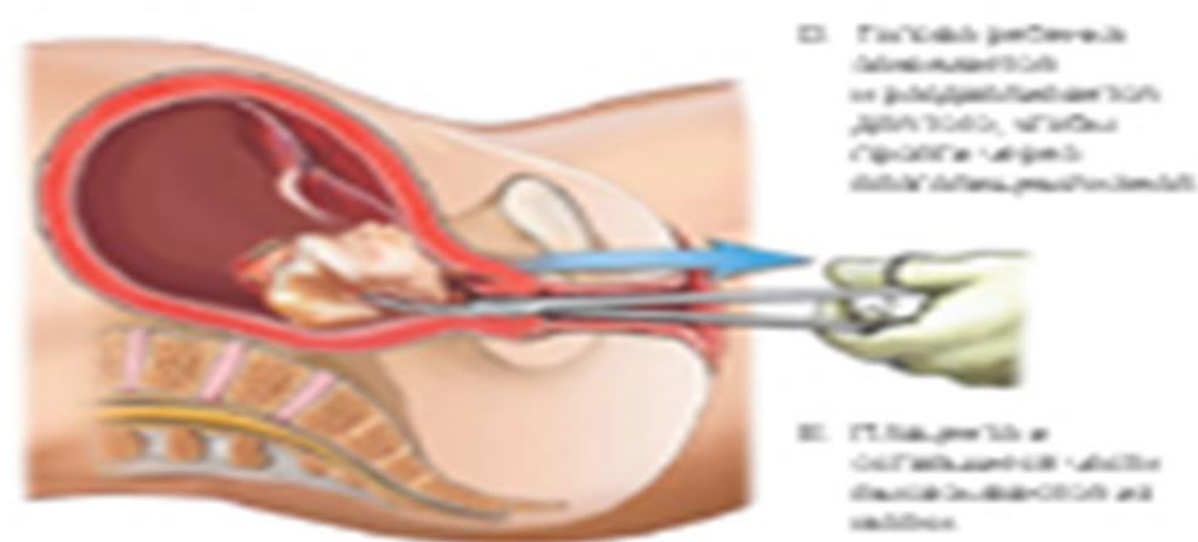
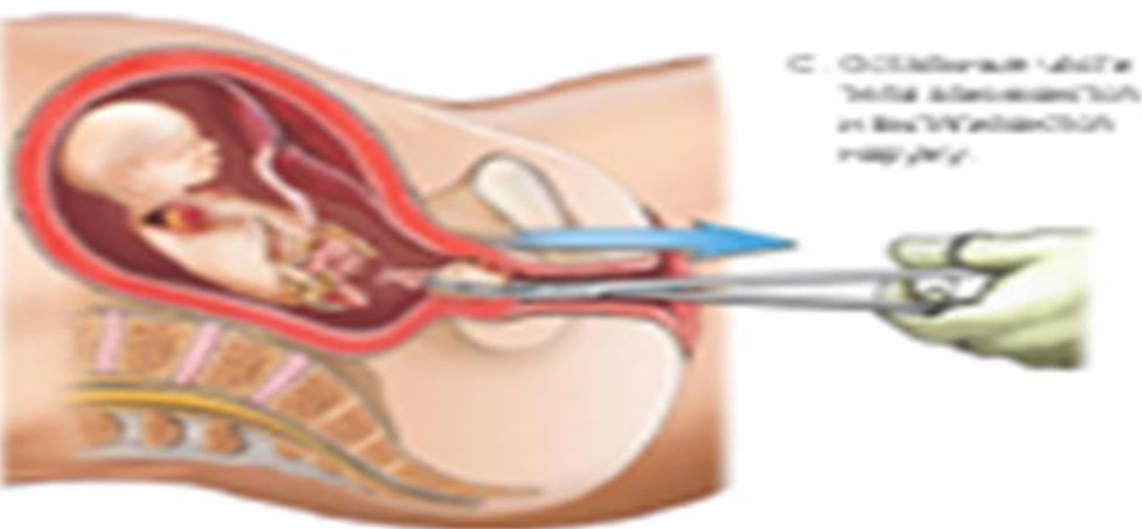
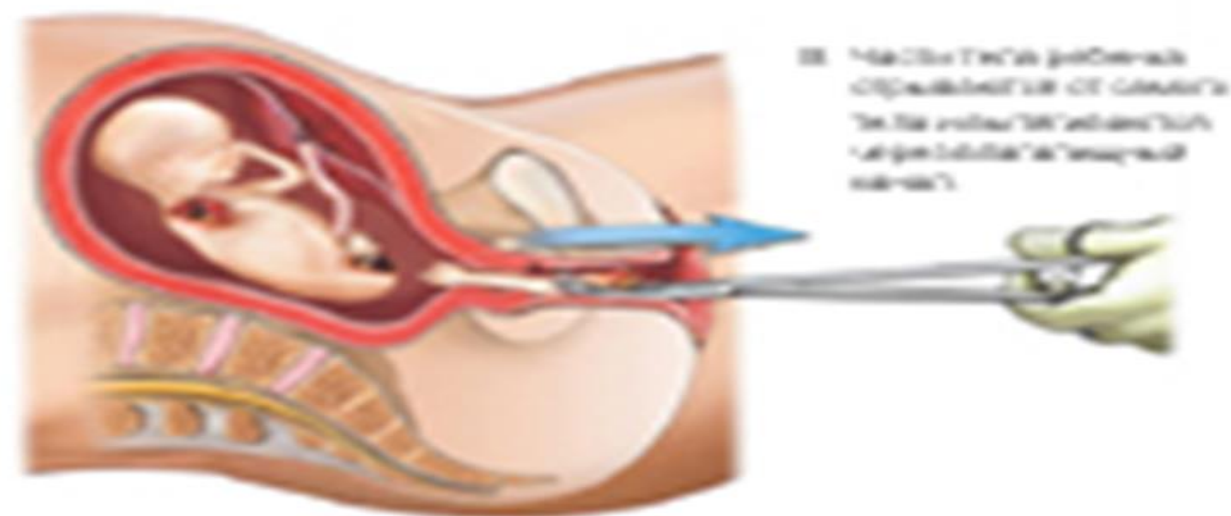
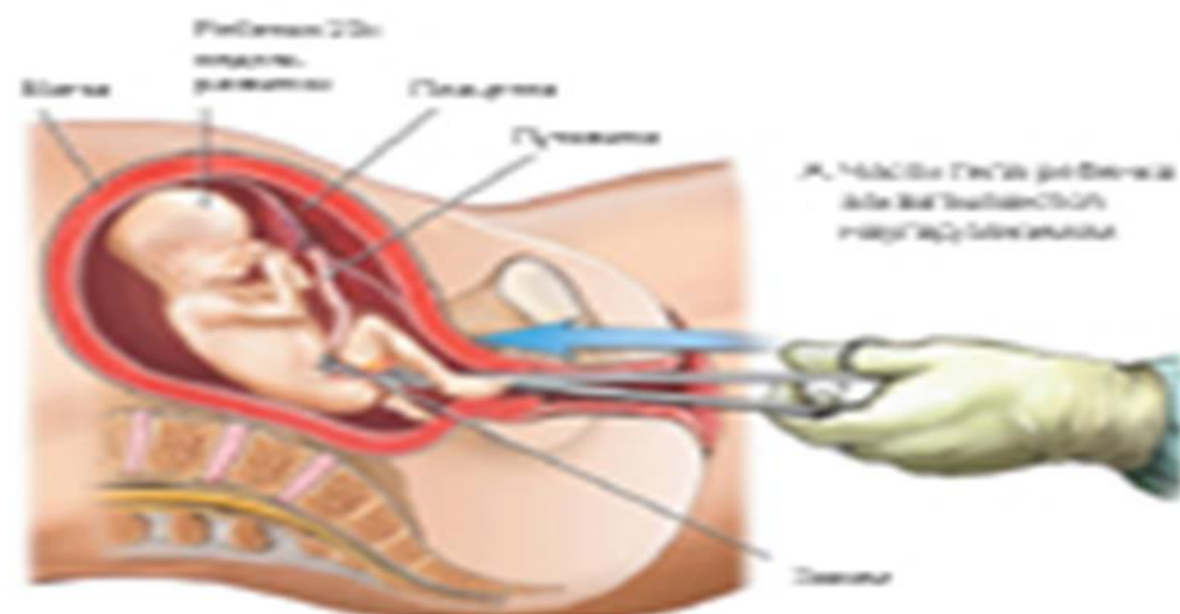
*На протязі перший двох розширюють шийку матки і дають жінці антиспазматичні препарати.*

*На третій день жінка приймає препарат, що провокує пологи.*



# Аборт 23х недельного ребенка путем расширения матки

## Аборт: Расширение и Удаление на сроке 23 недель беременности



Е. Дальнейшее введение плода в шейку.

## Недоліки аборту:



**STOP-ABORT** .BY



- ✓ Розширювачі шийки матки, що використовуються для даної операції травмують її, що може стати причиною невинашування вагітності, а також спровокувати розвиток злоякісних новоутворень;
- ✓ Травмується слизова порожнини матки, оскільки маніпуляція виконується «на осліп»;
- ✓ Використання загального знеболення;
- ✓ Стрес для усіх систем жіночого організму;
- ✓ Великий ризик розвитку ускладнень, що можуть викликати безпліддя.

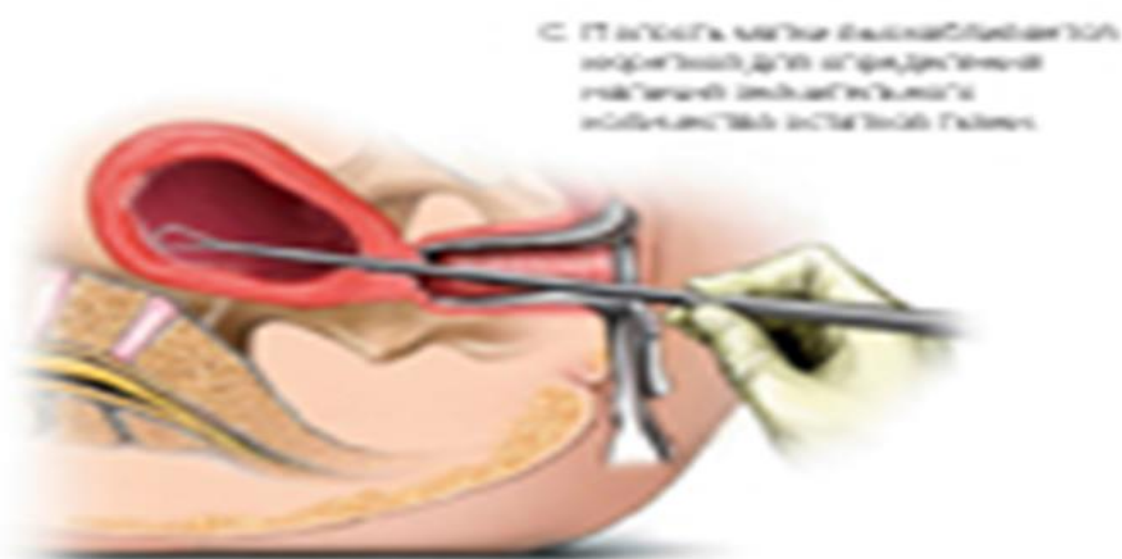
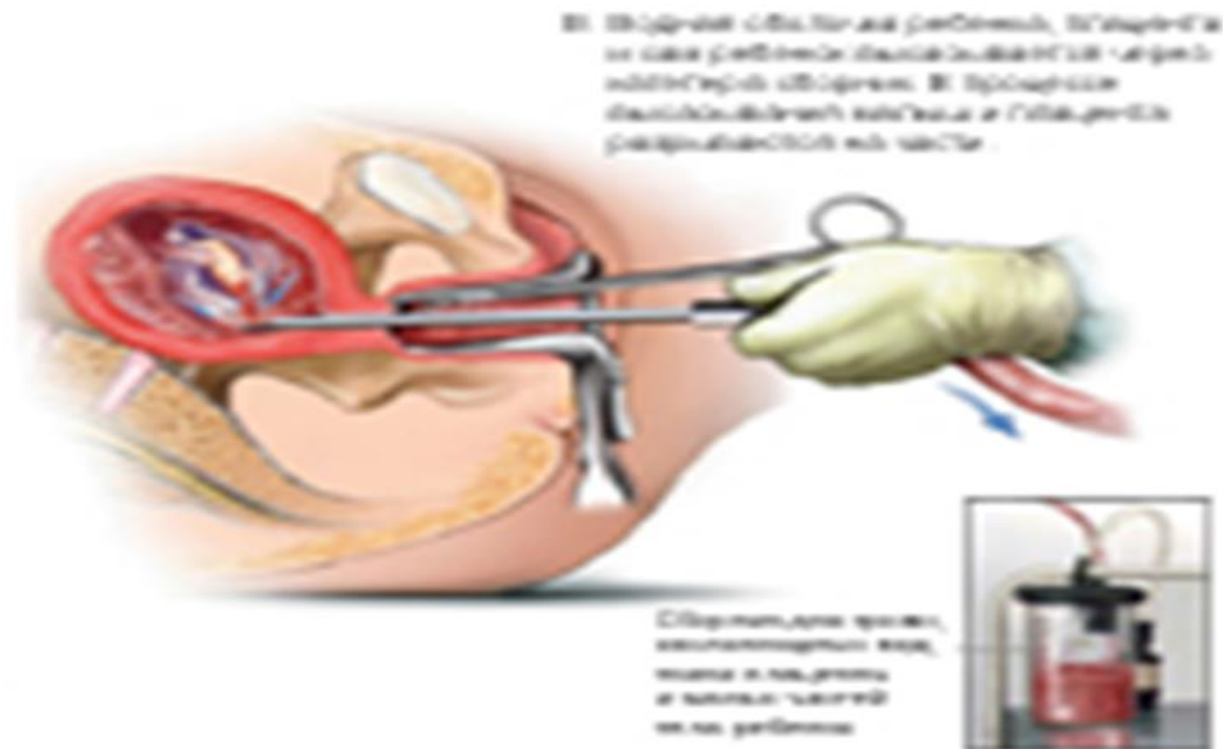
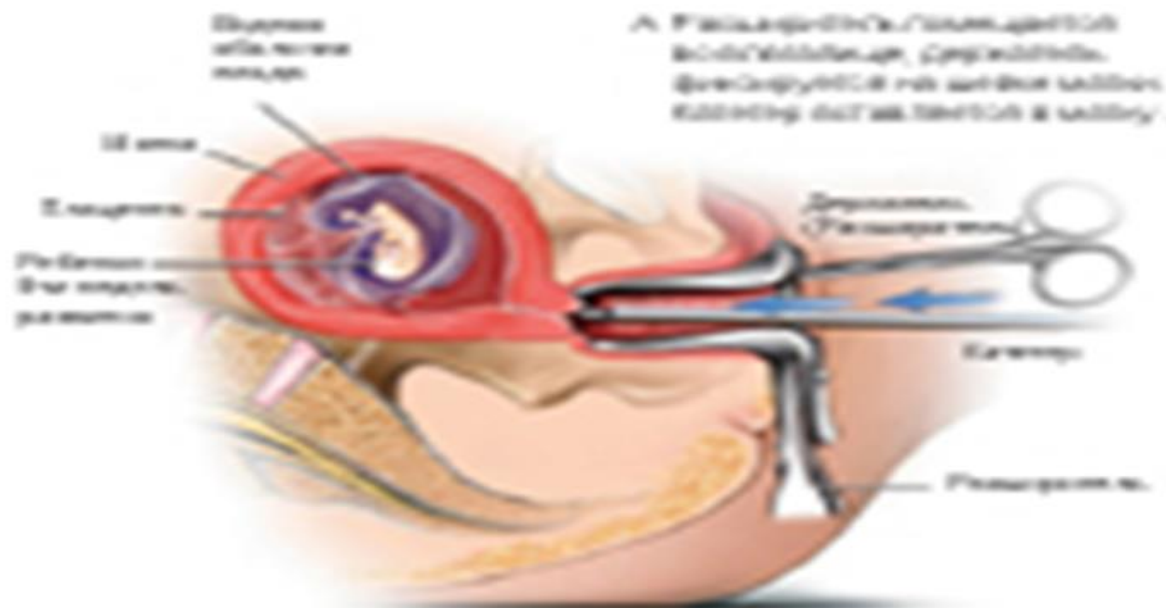
# Вакуум аборт

вакуум аспірація з наступним вишкрібанням (різновид медичного аборту)

- ❖ Під час цієї процедури лікар відкриває шийку матки металевими розширювачами або ламінаріями;
- ❖ Лікар вводить трубку в матку та фіксує до неї насос;
- ❖ Насос подрібнює тіло дитини та аспірує їх з порожнини матки;
- ❖ Такий аборт називається розширення з наступним вишкрібанням;
- ❖ В цьому випадку лікар може використати кюретку (заокруглений ніж), щоб виконати ревізію порожнини матки.



# Вакуумный аборт девятинедельного ребенка.



Г. Содержимое образцов превращается для гистологического анализа для всех частей ребенка соответствующим образом упаковывается.



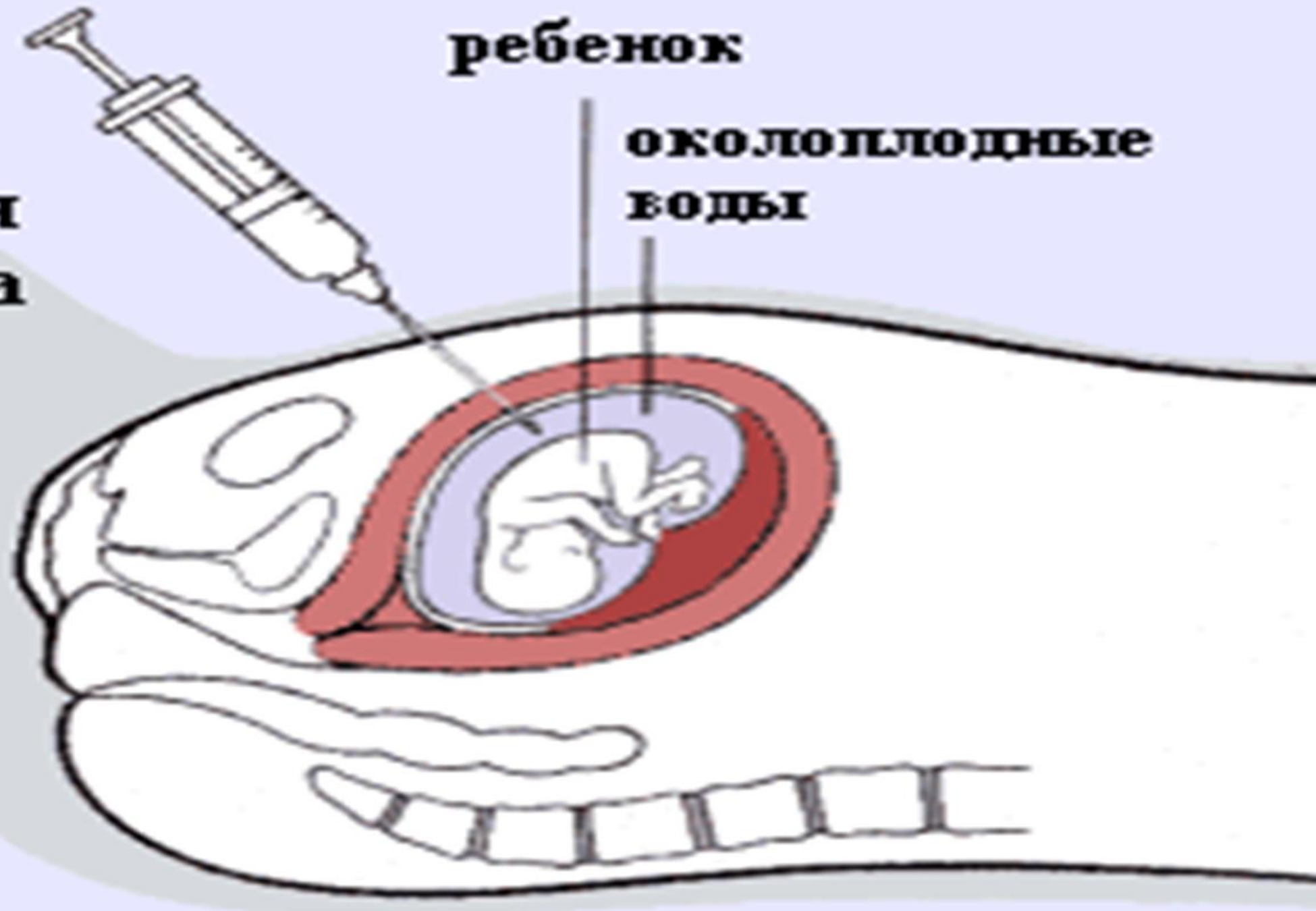
## *СОЛЬОВИЙ АБОРТ -*

*аборт за допомогою отруєння солю*

Так виглядає 19-ти тижнева дитина після цього різновиду кари. Цей метод використовується після 16-ти тижнів вагітності, коли накопичується достатня кількість амніотичної рідини. Довга голка вводиться через плідний пузир через яку надходить гіпертонічний розчин. Через 24 години у матері відбувається викидень і вона знову буде готова до сприйняття цього світу.



**Аборт:  
солевая  
заливка**





# УСКЛАДНЕННЯ ПІСЛЯ АБОРТУ

## Захворювання матки:

Розриви шийки матки, перфорація шийки та стінок матки  
Ендометрит – запалення слизової оболонки матки, що призводить до первинного невиношування вагітності та вторинного безпліддя.

Ендоцервіцит – запалення слизової шийки матки, призводить до тих же наслідків, що і попереднє ускладнення.

## Захворювання локалізовані в малому тазі:

Параметрит – запальний процес в навколоматковій клітковині.  
Запалення придатків матки.

Пельвіоперитоніт. Дуже часто призводить до вторинного безпліддя, оскільки до запального процесу залучаються органи малого тазу, відбувається утворення спайок, що порушує функцію яєчників та прохідність маткових труб.

**Перитоніт** – одне з найбільш складних захворювань, що виникає після аборту. Це запалення очеревини, що може призвести до летального наслідку. Перитоніт часто призводить до вторинного безпліддя.

**Сепсис** – загальне зараження крові. Досить важке захворювання, нерідко призводить до смерті.

**Постабортний синдром** – нервовий розлад, викликаний емоційними реакціями на отриману в результаті аборту фізичну та моральну травму. У жінок може розвиватись

# УСКЛАДНЕННЯ, ЩО ВИНΙΚАЮТЬ ПРИ НАСТУПНИХ ВАГІТНОСТЯХ ТА ПОЛОГАХ:

1. Невиношування пов'язані з насталістю шийки та стінок матки.
2. Шийкова вагітність, при якій плідне яйце імплантується в ділянці шийки матки, що призводить до масивних крововтрат і як наслідок – екстеппації матки.
3. Загроза викидня.
4. Позаматкова вагітність, при якій дуже часто відбувається розрив маткової труби, що супроводжується масивною кровотечею. Метод лікування в даному випадку – оперативний і це видалення маткової труби.
5. Передчасні пологи.
6. Слабкість пологової діяльності.
7. Неправильне передлежання плаценти, як наслідок кровотечі під час вагітності та пологів, що може призвести до смерті плода та роділлі.
8. Врощення плаценти. Лікування оперативне – видалення матки.
9. Передчасне відшарування нормально розміщеної плаценти, що може викликати внутрішньоутробну смерть плода та вагітної.
10. Неправильне положення плода в порожнині матки.
11. Плацентарна недостатність, при якій порушується нормальне кровопостачання плода, в результаті діти народжуються слабкими та хворобливими.



# СТАТИСТИЧНІ ДАНІ ПО УКРАЇНІ

## Частота ранніх ускладнень (одразу після абортів):

- травмування м'язового шару матки - 24,5%,
- кровотечі - 0,58%,
- інфекція - 1,44%,
- перфорація матки - 0,06%,
- травма шийки матки - 0,36%.

## Ускладнення, що розвиваються в перші два місяці після абортів:

- хронічні запальні процеси придатків - 18%,
- ерозія шийки матки - 11%,
- ендометрит - 7%,
- порушення менструального циклу - 4%.

## Ускладнення, що розвиваються через 2 роки після абортів:

- ерозія шийки матки - 10,5%,
- ерозія шийки матки в поєднанні з хронічним запаленням придатків - 2,7%,
- кольпіти (запалення піхви) - 1,7%



## Причини смерті після кримінальних абортів:

- сепсис - 80%,
- кровотечі - 14%,
- перитоніт - 6%.

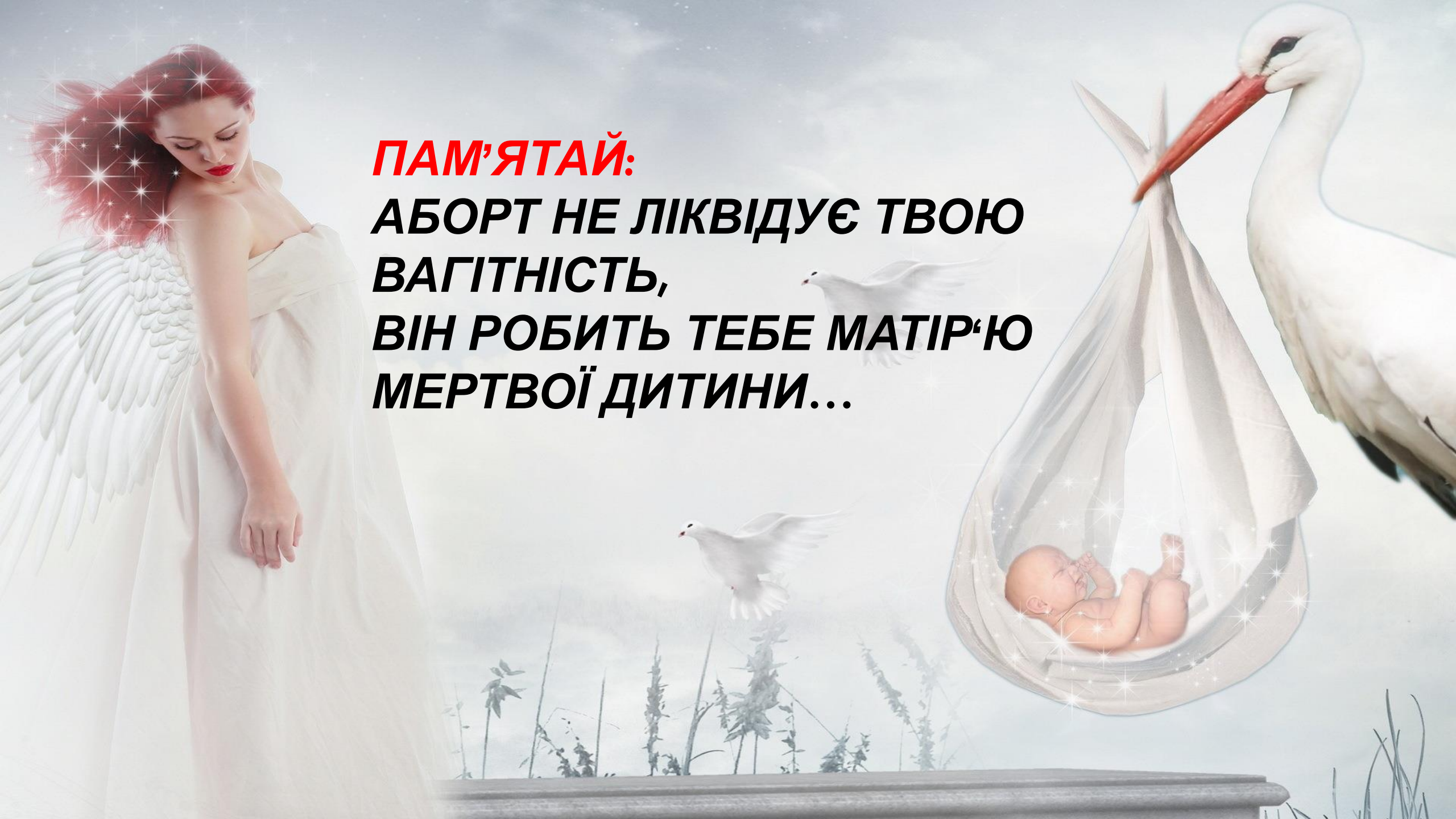
## Причини смерті після медичних абортів:

- кровотечі - 46%,
- сепсис - 34%,
- загальні захворювання (хвороби не репродуктивної системи) - 12%,
- алергічні реакції після наркозу - 4%,
- травми - 3%,
- порушення гомеостазу організму - 1%.



**З даної презентації можна зробити висновок, що  
ВАЖЛИВО ЗНАТИ: ЯК ПОПЕРЕДИТИ НЕЗАПЛАНОВАНУ ВАГІТНІСТЬ І  
СТПЛАНУВАТИ БАЖАНУ.**

**Оскільки аборт може викликати непоправні наслідки, ціною яких буде  
ваше життя...**

A woman with long, flowing red hair and large white angel wings stands on the left, looking down with a somber expression. On the right, a white stork is shown in profile, carrying a bundle of white fabric in its beak. Inside the bundle, a newborn baby is curled up, surrounded by sparkling light effects. In the background, several white doves are flying against a soft, misty sky. The overall scene is ethereal and carries a heavy emotional weight.

**ПАМ'ЯТАЙ:**  
**АБОРТ НЕ ЛІКВІДУЄ ТВОЮ**  
**ВАГІТНІСТЬ,**  
**ВІН РОБИТЬ ТЕБЕ МАТІР'Ю**  
**МЕРТВОЇ ДИТИНИ...**



**ABORTION**

**Stop abortion**

© Francois Poirier / Фотобанк Лори / PantherMedia



lori.ru / 11.467.698